



LICENCE DROIT, ÉCONOMIE, GESTION

ÉCONOMIE ET GESTION GESTION

GÉNÉRALITÉS

Cycle

1^{er} cycle

Nature

Formation diplômante
Diplôme national

Année de sortie

Bac + 3

Site d'enseignement

Campus de Nanterre

Durée des études

6 semestres

Accessible en

Formation initiale
Formation continue

Mode d'enseignement

En présentiel

DESSCRIPTIF DE LA FORMATION

Le **parcours général** de la mention « Économie et Gestion » repose en L1 et L2 sur une **solide formation en économie, en gestion et en techniques quantitatives**, avec des disciplines d'ouverture (histoire, droit, sociologie).

Il permet, en L3, de se spécialiser en « **Gestion** » : l'étudiant-e étudie alors toutes les disciplines de la Gestion (comptabilité, gestion financière, marketing, ressources humaines, droit du travail, droit des affaires, etc.) ainsi que les principes, les outils et les techniques du management.

Cette L3 peut être suivie en **apprentissage**.

Après sa L2, l'étudiant-e peut aussi candidater aux nombreuses **licences professionnelles** (métiers de la banque, de la finance et de la statistique) proposées par l'UFR SEGMI, pour une insertion professionnelle à Bac+3.

Double licence possible : Une double licence donnant lieu à la délivrance de deux diplômes est possible avec la licence suivante : MIA-SHS (Mathématiques et informatique appliquées aux sciences humaines et sociales). Vous devez alors candidater dans cette double licence (sélective) sur parcoursup.fr.

LES DÉBOUCHÉS

— Secteurs d'activité :

Analyse économique // Banque, finance, assurance // Industrie et commerce // Comptabilité, contrôle, audit // Stratégie commerciale // Management // Marketing // Ressources humaines // Logistique




— Métiers :

Économiste // Ingénieur économiste // Chargé-e d'études // Chargé-e de clientèle // Conseiller-ère financier // Comptable // Assistant-e commercial-e // Assistant-e marketing // Assistant-e logistique // Assistant-e RH // Assistant-e de gestion PME/PMI // Entrepreneur-euse

AIDE À L'ORIENTATION EN 1^{RE} ANNÉE

- Sur parcoursup.fr : prenez connaissance des attendus nationaux et locaux.
- Sur ove.parisnanterre.fr : consultez les taux de réussite en L1 pour cette formation.

STRUCTURE DE LA FORMATION

Licence 1	Crédits	Contenu  ≈ 22h/semaine
Enseignements fondamentaux	24	Introduction à l'analyse économique; Introduction à la gestion et aux organisations; Microéconomie; Macroéconomie; Statistique descriptive; Monnaie et intermédiation financière
Enseignements complémentaires	18	Au choix : Mise à niveau/Approfondissement/Ouverture disciplinaire/Mathématiques-informatique
Langue vivante	6	Anglais
Parcours personnalisé	9	Les grands repères 1 et 2
Préprofessionnalisation	3	Module de français; Prépro
Licence 2	Crédits	Contenu  ≈ 24h/semaine
Enseignements fondamentaux	24	Microéconomie; Macroéconomie; Comptabilité générale; Comptabilité et analyse financière
Enseignements complémentaires	18	Au choix : Économie et gestion (mathématiques, probabilités, marketing, histoire de la pensée économique) ou Mathématiques-informatique
Langue vivante	6	Anglais
Parcours personnalisé	9	Ouverture sur le monde économique ou Renforcement Mathématiques-informatique
Préprofessionnalisation	3	Module informatique c2i
Licence 3	Crédits	Contenu  ≈ 20h/semaine
Enseignements fondamentaux	24	Spécialisation en Gestion : Comptabilité financière; Choix des Investissements; Comptabilité analytique de gestion; Comportement du consommateur; Études et recherche en marketing; Marketing Mix; Droit du travail
Enseignements complémentaires	18	Salon la spécialisation au choix : Économie/Économie et mathématiques/Gestion
Langue vivante	6	Anglais
Parcours personnalisé	9	Ouverture sur le monde économique, sur la Gestion et le management ou Renforcement Mathématiques-informatique
Préprofessionnalisation	3	Stage, Projet encadré, Module prépro

APRÈS LA LICENCE

— Poursuites d'études possibles :

- dans le prolongement de la licence :
 - Master Analyse et politique économique; Banque, Finance, Assurance; Économie appliquée; Économie de l'environnement et de l'énergie et des transports
 - Master Sciences Économiques et Sociales
 - Master Finance; Comptabilité, contrôle, audit; Logistique; GRH; Management; Entrepreneuriat; Marketing, vente
- autres parcours possibles :
 - Concours des IEP et Écoles de commerce et de management; Concours de l'administration.

MODULES TRANSVERSAUX ET BONUS AU DIPLÔME :

Dans toutes les Licences, les étudiant-e-s peuvent accéder à une large gamme de modules d'établissement pour **compléter leur profil** :

- des parcours personnalisés (pour découvrir et approfondir une autre discipline, une thématique, acquérir des compétences...)
- des modules pré-professionnalisants
- des « bonus au diplôme » (pour suivre des cours/ activités en plus de sa Licence)

Vérifiez dans le livret pédagogique en ligne les choix offerts et retrouvez cette offre unique en Île-de-France sur le site modules-transversaux.parisnanterre.fr

LES POINTS FORTS DE LA FORMATION

1. Une formation exigeante	La formation repose sur de nombreuses heures de cours en présentiel (des Cours Magistraux, CM, et des Travaux Dirigés, TD), qui permettent l'acquisition de connaissances et de compétences. Elle suppose également un travail personnel régulier et soutenu , en bibliothèque et à votre domicile.
2. Des équipes qualifiées	La formation est assurée par des enseignant·e·s chercheur·euse·s qui en garantissent la qualité : elles·ils appartiennent à des laboratoires de recherche dont les travaux sont reconnus (évaluation HCERES). Les équipes de formation sont également en lien avec les milieux professionnels.
3. Culture générale et méthodes de travail	La L1 et la L2 vous permettent d'acquérir des bases solides pour la suite. En L1, plusieurs modules vous donnent les clés de la réussite à l'université : acquisition des grands repères, méthodologie du travail universitaire et maîtrise de la langue française.
4. L'aide à la réussite dès votre arrivée	<p>Vous serez accueilli·e et suivi·e en 1^{re} année de licence (L1) par un·e directeur·trice d'études qui vous conseillera pour réussir votre scolarité.</p> <p>Si vous le souhaitez, cet·te enseignant·e pourra vous accompagner dans une réorientation (sur dossier) dès la fin du 1^{er} semestre, afin que vous puissiez trouver votre voie dans une autre discipline au sein de notre université.</p> <p>Vous pourrez également bénéficier, dans le cadre du tutorat, d'une aide méthodologique (prise de notes, organisation du travail personnel, etc.) et d'un soutien par des étudiant·e·s de niveau avancé (Master/Doctorat) recruté·e·s par des enseignant·e·s coordonnateur·trice·s.</p>
5. Une spécialisation progressive	La L3 permet un début de spécialisation , en fonction des poursuites d'études envisagées et/ou de votre projet professionnel.
6. Un cursus sur mesure, avec des « bonus »	Parce que chaque étudiant·e est unique, vous pouvez vous créer un cursus sur mesure grâce aux choix que vous faites dans votre Licence (« Parcours personnalisés », etc.) et aux cours et activités proposés en plus du cursus (les « bonus au diplôme »). Rendez-vous sur le site dédié : modules-transversaux.parisnanterre.fr .
7. L'aide à l'orientation et à l'insertion professionnelle	<p>Deux services (SUIO et BAIP) vous accompagnent tout au long de votre cursus pour construire votre projet d'études, réunir les conditions de votre réussite à l'université et favoriser votre insertion dans la vie professionnelle.</p> <p>Ils vous proposent : conseils d'orientation, aide à l'intégration des étudiant·e·s handicapé·e·s, aides financières (sur critères sociaux), conseils à la recherche de stages et d'emploi, propositions d'offres, conférences et forums avec les entreprises.</p>
8. La possibilité de faire des stages et de mener des projets	<p>Durant votre Licence (notamment en L2 et L3), vous pouvez effectuer un ou plusieurs stages. Ces mises en situation en milieu professionnel permettent de mettre en œuvre les acquis de votre formation, d'acquérir des compétences professionnelles et d'affiner votre projet professionnel : reseau.pro.parisnanterre.fr.</p> <p>Vous pouvez aussi découvrir les multiples possibilités de l'entrepreneuriat et être accompagné·e dans la réalisation de tous vos projets esprit.entreprendre.parisnanterre.fr.</p>
9. De nombreux partenariats internationaux	Vous bénéficiez également de nombreuses possibilités de mobilité internationale (un semestre ou une année), grâce à notre réseau de 639 universités étrangères partenaires dans 66 pays. Notre atout ? Plus de 600 accords Europe (ERASMUS) et 400 accords hors Europe.
10. Un campus d'exception	Venir étudier à Paris Nanterre, c'est, enfin, choisir un campus moderne , permettant une vie culturelle, associative et sportive très riche, qui attire chaque année près de 6 000 étudiant·e·s étranger·ère·s.

VOUS RENSEIGNER

- **Accéder à la fiche complète de cette formation (programme, livret pédagogique) :**
formation.parisnanterre.fr/L36
- **Orientation (SUIO) :**
(bâtiment Ramnoux, bureau E14)
suio@liste.parisnanterre.fr
- **Formation continue (SFC) :**
formation-continue@liste.parisnanterre.fr // 01 40 97 78 66
- **Contribution Vie Etudiante et de Campus (CVEC), une étape obligatoire :**
cvec.etudiant.gouv.fr

DEMANDER UNE INSCRIPTION POUR 2019/2020

FORMATION EN PRÉSENTIEL

Demande d'inscription en L1	Demande d'inscription en L2/L3
<ul style="list-style-type: none"> ■ Faites vos vœux sur www.parcoursup.fr 	<ul style="list-style-type: none"> ■ Déterminez votre profil et prenez connaissance des procédures et calendriers sur www.parisnanterre.fr/s-inscrire/

ADULTE EN REPRISE D'ÉTUDES (salarié·e/demandeur·euse d'emploi) : si vous remplissez les conditions d'admission, vous avez deux démarches parallèles à accomplir :

- Montage du dossier de financement de votre formation auprès du SFC (conseil sur les dispositifs de financement en vigueur, demande de devis...) 01 40 97 78 66 / formation-continue@liste.parisnanterre.fr
- Demande d'inscription : voir procédure sur www.parisnanterre.fr/s-inscrire/

ACCÉDER AU CAMPUS

- **Par le RER :**
Ligne A, la station «Nanterre Université».
- **Par le train :**
Ligne L, depuis la gare Saint-Lazare, station «Nanterre Université».

