



LICENCE DROIT, ÉCONOMIE, GESTION

ÉCONOMIE ET GESTION
GESTION-LANGUE ET SOCIÉTÉS DU MONDE ANGLOPHONE

GÉNÉRALITÉS

Cycle

1^{er} cycle

Nature

Formation diplômante
Diplôme national

Année de sortie

Bac + 3

Site d'enseignement

Campus de Nanterre

Durée des études

6 semestres

Accessible en

Formation initiale
Formation continue

Modes d'enseignement

En présentiel

DESCRIPTIF DE LA FORMATION

Pour répondre aux besoins d'une économie globalisée, Paris Nanterre propose depuis 1984 une filière complète en **Économie et Gestion-Langues et sociétés étrangères**, et fait référence pour ce type de cursus.

Pour accéder au parcours « Économie et Gestion - Langue et sociétés du monde anglophone », vous devez avoir un très bon niveau en anglais, que permet d'apprécier notamment le Test de compétence en anglais conçu et organisé par l'Université : le TOL (chaque année, plus de 5 000 candidats viennent passer le TOL sur le campus de Nanterre, dans une des langues proposées).

Si votre candidature est retenue, vous pourrez suivre une **formation double**, qui poursuit les objectifs suivants :

1- Acquérir en L1 et L2 une **solide formation de base en économie et en gestion**, avant de **se spécialiser en gestion** en L3;

2- Acquérir la **maîtrise de l'anglais**, non seulement comme langue de communication, mais aussi comme langue de spécialité (connaissance approfondie de l'histoire, de la culture, des réalités économiques et sociales contemporaines des pays anglophones, et des spécificités de leurs milieux professionnels).

3- Appréhender les **concepts et les techniques** en économie et gestion **dans d'autres contextes culturels** que le contexte français;

4- S'initier au management international et / ou interculturel;

5- Se réorienter aisément vers une **Licence de LLCER Études anglophones**, ou obtenir également ce diplôme en validant certains enseignements prédéfinis de L3.

Cette formation exigeante permet aux diplômé-e-s d'évoluer avec aisance dans tous les **milieux professionnels interculturels et internationaux** (entreprises, administrations, organisations, associations).

LES DÉBOUCHÉS

— **Secteurs d'activité :**

Banque, finance, assurance // Industrie, commerce, export // Analyse économique // Comptabilité, contrôle, audit // Stratégie commerciale // Management // Marketing // Ressources humaines // Traduction




— **Métiers (notamment en contexte international) :**

Assistant-e commercial-e bilingue // Assistant-e import-export // Chargé-e de développement économique // Chargé-e de clientèle // Chargé-e d'études // Conseiller-ère financier // Conseiller-ère en management interculturel // Assistant-e RH // Assistant-e marketing // Assistant-e de gestion PME/PMI // Entrepreneur-euse // Traducteur-trice terminologie // Journaliste économique

AIDE À L'ORIENTATION EN 1^{re} ANNÉE

- Sur parcoursup.fr : prenez connaissance des attendus nationaux et locaux.
- Sur ove.parisnanterre.fr : consultez les taux de réussite en L1 pour cette formation.

STRUCTURE DE LA FORMATION

Licence 1		
	Crédits	Contenu  ≈ 23h/semaine
Enseignements fondamentaux	24	Introduction à l'analyse économique; Introduction à la gestion et aux organisations; Microéconomie; Macroéconomie; Statistique descriptive; Monnaie et intermédiation financière
Enseignements complémentaires (langue)	18	Histoire économique et sociale GB, Langue écrite anglaise (version/thème journalistiques), Terminologie économique
Langue vivante	6	Approfondissement Anglais ou LV2 non spécialiste
Parcours personnalisé	9	Mathématiques : analyse
Préprofessionnalisation	3	Communiquer à l'oral en anglais
Licence 2		
	Crédits	Contenu  ≈ 23h/semaine
Enseignements fondamentaux	24	Microéconomie; Macroéconomie; Comptabilité générale; Comptabilité et analyse financière
Enseignements complémentaires (langue)	18	Histoire économique et sociale US, Langue écrite anglaise (version/thème économiques), Terminologie économique
Langue vivante	6	Approfondissement Anglais ou LV2 non spécialiste
Parcours personnalisé	9	Mathématiques : algèbre linéaire; Probabilités et statistiques; Marketing
Préprofessionnalisation	3	Communiquer à l'oral en anglais
Licence 3		
	Crédits	Contenu  ≈ 23h/semaine
Enseignements fondamentaux	24	Spécialisation en Gestion : Comptabilité financière; Choix des Investissements; Comptabilité analytique de gestion; Comportement du consommateur; Études et recherche en marketing; Marketing Mix; Droit du travail
Enseignements complémentaires (langue)	18	Économie et société US et GB (XX/XXIe s); Gestion des ressources; Communiquer à l'écrit en anglais
Langue vivante	6	Approfondissement Anglais ou LV2 non spécialiste
Parcours personnalisé	9	Mathématiques des modèles dynamiques; Économie internationale; Module informatique c2i
Préprofessionnalisation	3	Communiquer à l'oral en milieu professionnel anglophone; Stage facultatif

APRÈS LA LICENCE

— Poursuites d'études possibles :

- dans le prolongement de la licence :
 - Masters Analyse et politique économique; Banque, Finance, Assurance; Économie appliquée; Économie de l'environnement et de l'énergie; Risque et environnement
 - Master Sciences Économiques et Sociales
 - Master Finance; Comptabilité, contrôle, audit; Logistique; GRH; Management; Entrepreneuriat; Marketing, vente
 - Master LLCER Études anglophones
 - Master Métiers de l'enseignement, de l'éducation et de la formation (MEEF)
- autres parcours possibles :
 - Concours des IEP, des Écoles de commerce et de management

MODULES TRANSVERSAUX ET BONUS AU DIPLÔME :

Dans toutes les Licences, les étudiant·e·s peuvent accéder à une large gamme de modules d'établissement pour **compléter leur profil** :

- des parcours personnalisés (pour découvrir et approfondir une autre discipline, une thématique, acquérir des compétences...)
- des modules pré-professionnalisants
- des « bonus au diplôme » (pour suivre des cours/activités en plus de sa Licence)

Vérifiez dans le livret pédagogique en ligne les choix offerts et retrouvez cette offre unique en Île-de-France sur le site modules-transversaux.parisnanterre.fr

LES POINTS FORTS DE LA FORMATION

1. Une formation exigeante	La formation repose sur de nombreuses heures de cours en présentiel (des Cours Magistraux, CM, et des Travaux Dirigés, TD), qui permettent l'acquisition de connaissances et de compétences. Elle suppose également un travail personnel régulier et soutenu , en bibliothèque et à votre domicile.
2. Des équipes qualifiées	La formation est assurée par des enseignant·e·s chercheur·euse·s qui en garantissent la qualité : elles·ils appartiennent à des laboratoires de recherche dont les travaux sont reconnus (évaluation AERES 2013). Les équipes de formation sont également en lien avec les milieux professionnels.
3. Culture générale et méthodes de travail	La L1 et la L2 vous permettent d'acquérir des bases solides pour la suite. En L1, plusieurs modules vous donnent les clés de la réussite à l'université : acquisition des grands repères, méthodologie du travail universitaire et maîtrise de la langue française.
4. L'aide à la réussite dès votre arrivée	<p>Vous serez accueilli·e et suivi·e en 1^{re} année de licence (L1) par un·e enseignant·e référent·e qui vous conseillera pour réussir votre scolarité.</p> <p>Si vous le souhaitez, cet·te enseignant·e pourra vous accompagner dans une réorientation (sur dossier) dès la fin du 1^{er} semestre, afin que vous puissiez trouver votre voie dans une autre discipline au sein de notre université.</p> <p>Vous pourrez également bénéficier, dans le cadre du tutorat, d'une aide méthodologique (prise de notes, organisation du travail personnel, etc.) et d'un soutien par des étudiant·e·s de niveau avancé (Master/Doctorat) recruté·e·s par des enseignant·e·s coordonnateur·trice·s.</p>
5. Une spécialisation progressive	La L3 permet un début de spécialisation , en fonction des poursuites d'études envisagées et/ou de votre projet professionnel.
6. Un cursus sur mesure, avec des « bonus »	<p>Parce que chaque étudiant·e est unique, vous pouvez vous créer un cursus sur mesure grâce aux choix que vous faites dans votre Licence (« Parcours personnalisés », etc.) et aux cours et activités proposés en plus du cursus (les « bonus au diplôme »).</p> <p>Rendez-vous sur le site dédié : modules-transversaux.parisnanterre.fr.</p>
7. L'aide à l'orientation et à l'insertion professionnelle	<p>Deux services (SUIO et BAIP) vous accompagnent tout au long de votre cursus pour construire votre projet d'études, réunir les conditions de votre réussite à l'université et favoriser votre insertion dans la vie professionnelle.</p> <p>Ils vous proposent : conseils d'orientation, aide à l'intégration des étudiant·e·s handicapé·e·s, aides financières (sur critères sociaux), conseils à la recherche de stages et d'emploi, propositions d'offres, conférences et forums avec les entreprises.</p>
8. La possibilité de faire des stages et de mener des projets	<p>Durant votre Licence (notamment en L2 et L3), vous pouvez effectuer un ou plusieurs stages. Ces mises en situation en milieu professionnel permettent de mettre en œuvre les acquis de votre formation, d'acquérir des compétences professionnelles et d'affiner votre projet professionnel.</p> <p>Vous pouvez aussi découvrir les multiples possibilités de l'entrepreneuriat et être accompagné·e dans la réalisation de tous vos projets espritdentreprendre.parisnanterre.fr.</p>
9. De nombreux partenariats internationaux	Vous bénéficiez également de nombreuses possibilités de mobilité internationale (un semestre ou une année), grâce à notre réseau de 639 universités étrangères partenaires dans 66 pays. Notre atout ? Plus de 600 accords Europe (ERASMUS) et 400 accords hors Europe.
10. Un campus d'exception	Venir étudier à Paris Nanterre, c'est, enfin, choisir un campus moderne , permettant une vie culturelle, associative et sportive très riche, qui attire chaque année près de 6 000 étudiant·e·s étranger·ère·s.

VOUS RENSEIGNER

- **Accéder à la fiche complète de cette formation (programme, livret pédagogique) :**
formation.parisnanterre.fr/L44
- **Secrétariat pédagogique (formation en présentiel) :**
Pauline GODEZENNE (bâtiment G, bureau R35C-RdC)
g.pauline@parisnanterre.fr
- **Orientation (SCUIO-IP) :**
(bâtiment E, bureau E14) // suio@liste.parisnanterre.fr
- **Formation continue (SFC) :**
formation-continue@liste.parisnanterre.fr // 01 40 97 78 66

DEMANDER UNE INSCRIPTION POUR 2018/2019

FORMATION EN PRÉSENTIEL

Demande d'inscription en L1	Demande d'inscription en L2/L3
<ul style="list-style-type: none"> ■ Faites vos vœux sur www.parcoursup.fr 	<ul style="list-style-type: none"> ■ Déterminez votre profil et prenez connaissance des procédures et calendriers sur www.parisnanterre.fr/s-inscrire/

FORMATION À DISTANCE Pour L1, L2 et L3, déterminez votre profil et prenez connaissance des procédures et calendriers sur www.parisnanterre.fr/s-inscrire/

ADULTE EN REPRISE D'ÉTUDES (salarié-e/demandeur-euse d'emploi) : si vous remplissez les conditions d'admission, vous avez deux démarches parallèles à accomplir :

- Montage du dossier de financement de votre formation auprès du SFC (conseil sur les dispositifs de financement en vigueur, demande de devis...) 01 40 97 78 66 / formation-continue@liste.parisnanterre.fr
- Demande d'inscription en ligne sur www.parisnanterre.fr/s-inscrire/ (dossier à télécharger puis à renvoyer avec les pièces demandées)

ACCÉDER AU CAMPUS

- **Par le RER :**
Ligne A, la station «Nanterre Université».
- **Par le train :**
Ligne L, depuis la gare Saint-Lazare, station «Nanterre Université».

